

# Recuperando la historia

A person in a red jacket and black pants is climbing a large, textured rock formation. The climber is positioned in the center of the frame, reaching up with their right hand. A rope is visible running horizontally across the rock face. The background shows a mountainous landscape with green trees and a blue sky.

Ignacio Mulero

La Pedriza



# Recuperando la historia

## Descripción

La actividad que presento se trata de la liberación de algunas de las vías más clásicas de artificial de La Pedriza realizados la pasada temporada 2017/2018.

Se trata de recuperar la visión que tuvieron en los 60,70 y 80 de la escalada y adaptarla a lo que es la escalada ahora.

Cuando empecé a escalar por la pedriza siempre me llamaron la atención ciertos riscos y ciertas líneas que veía mientras caminaba o escalaba otras líneas. Esas líneas eran totalmente diferentes a lo que se estaba escalando en la actualidad en la pedriza. Al empezar a buscar croquis o información de las vías te das cuenta de que hace muchos muchos años tuvieron esa misma visión. Vieron esas líneas y trataron de escalarlas fuera como fuera de hecho cuando escuchas las historias de cuando las abrieron, para mí estas ascensiones cobran más sentido. Es bonito ver que esa visión que tuvieron cobra sentido 50 años después en el sentido que tiene ahora la escalada.

Que se puedan escalar y que den dificultades como las que dan las hacen muy interesantes. Probar y escalar riscos como la vela que se subieron por allí en 1966!,y que ahora en libre sean posibles en escalada en libre 8b+(queda fuera de la actividad por unos meses) o difíciles techos de escalar con el material de la época como la Lucas (8c) y la Biafra(8b/b+) al hueso. Líneas como el techo de peña blanca(8b+/c) que hoy en día se equiparían como vías de deportiva de cierta dificultad. O vías como la garaje hermético(8b) abandonadas en el tiempo porque supieron adelantarse mucho a la época.

Por eso creo importante volver a dar vida a estas vías, para que esas historias y esas líneas no se pierdan en el tiempo.

## Categoría premios fmm 2017/2018

## Fechas de la actividad

Escalada en pared

Biafra: 22 diciembre 2017

Techo de peña blanca: 24 enero 2018

José Ángel Lucas: 28 enero 2018

Garaje hermético: 31 enero 2018




Foto: Dario Rodriguez, Techo Peña Blanca

# Recuperando la historia

## Situación geográfica

Todas las vías se encuentran en el Parque Nacional de la Cuenca Alta del Manzanares, La Pedriza en la localidad de Manzanares el Real, Madrid

La Lucas, Biafra y Garaje Hermético se sitúan en el risco del hueso y el Techo de Peña Blanca en el Cancho de los muertos.

## Dificultad

Biafra: A2 (1975) (1 Largo) 6a, (2 Largo) 8b/b+

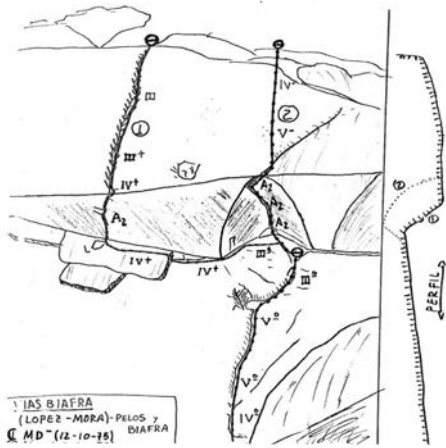
Techo de peña blanca Ae (1972) (Largo 1+2) 8b+/c

Lucas (1973) A1+, A2, V A0 (1 Largo) 6c (2 Largo) 8c (3 largo) 6b


Garaje hermético (1982) Ae, Ae (Largo 1+2) 8b

## Croquis

Biafra



Lucas



Garaje hermético





# Recuperando la historia

## Estilo utilizado

Todas las vías estaban abiertas y escaladas en estilo de artificial. Por primera vez escalé todas las vías en este estilo para ver si eran posible escalarlas en libre.

Al escalarlas en libre quise mantener la ética que tuvieron en la apertura y mantuve los seguros en los emplazamientos originales.

La Garaje Hermético mantenía y mantiene los seguros originales de su apertura. En la foto se puede apreciar el estado de los seguros de toda la vía. Se trata de una vía de unos 28m de adherencia que recorre toda la parte central del risco del hueso

En el caso de la biafra, el primer largo es entero de autoprotección. Este largo ya había sido escalado en libre con una dificultad de 6a. En el segundo largo realicé la primera ascensión en libre. En él, el buril se había sustituido por un parabolt. En este largo intentando escalarla en libre se me salieron dos clavos pero solo remplace uno el otro con los materiales que existe hoy( microempotradores) se puede proteger.



(seguros de Garaje hermético)

En el techo de Peña Blanca se trata de un antiguo Ae donde se habían sustituido todos los buriles por parabolts. Esta es la vía de corte más moderno de hecho se unieron los dos primeros largos porque a día de hoy no tiene sentido dividirlos. La ascensión de esta vía se trata de la primera ascensión en libre.

La Lucas al Hueso es junto a la Clavel Rojo la vía más representativa del muro y una de las más clásicas de La Pedriza. Los el primer largo es de autoprotección antiguamente (A1+) y tiene una dificultad de al rededor de 6c. El segundo largo es el más característico de la vía abierto en el 74 como (A2) Este largo es de autoprotección y cuenta con un spit. La escalada en libre fue la primera ascensión al largo de esta vía y su graduación esta entorno al 8c. Es quizás el largo más complejo y diferente de todos los que realice...



Foto: David López, Lucas

## Otros datos a destacar

Salió publicado un artículos donde se recoge más información sobre las ascensiones y las historias de estas vías en la Desnivel 382 Abril 2018



A parte de este artículo en poco tiempo saldrá a la luz un vídeo documental sobre estas ascensiones y las historias de sus aperturas.



Foto: David Lopez, Biafra